



ZACATECAS
GOBIERNO DEL ESTADO
2004 • 2010

SECRETARÍA
DE FINANZAS

Organismos Autonomos



Interior Palacio de Gobierno, Zacatecas.



GOBIERNO DEL
ESTADO DE
ZACATECAS
2004 - 2010

GOBIERNO DEL ESTADO DE ZACATECAS
SECRETARÍA DE FINANZAS
CUENTA PÚBLICA DEL EJERCICIO FISCAL 2006



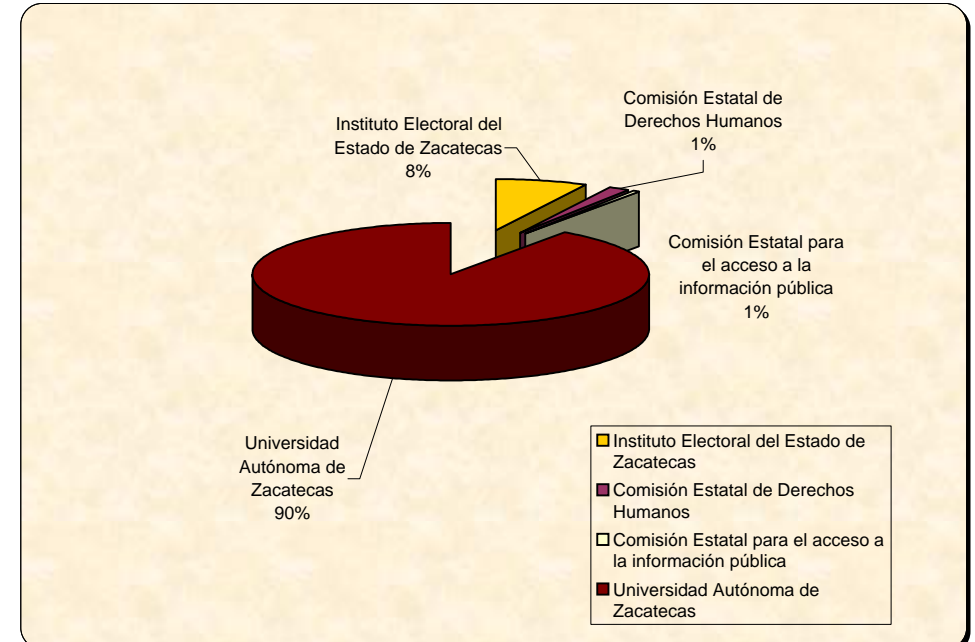
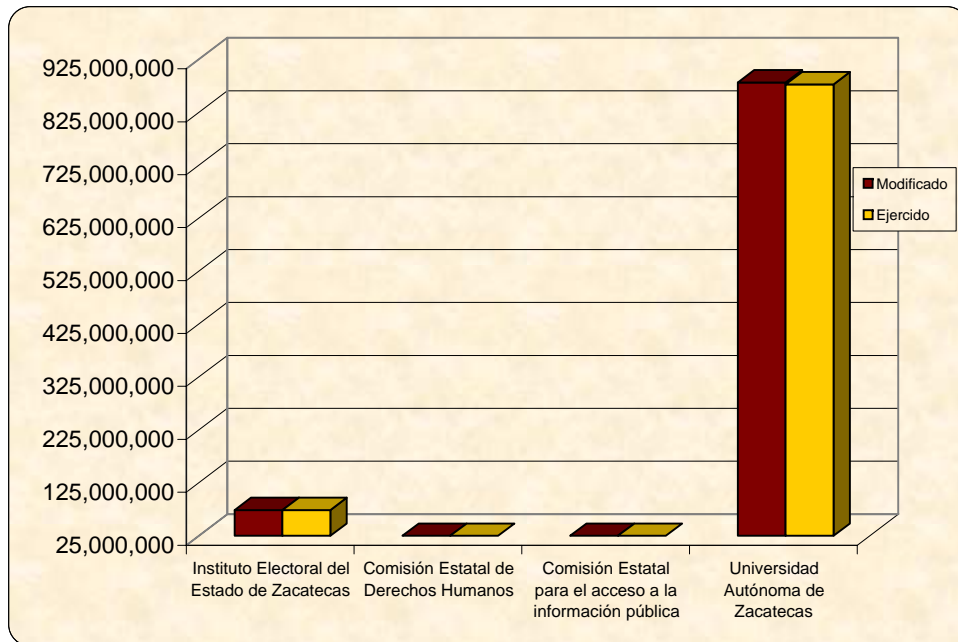
ZACATECAS
GOBIERNO DEL ESTADO

PRESUPUESTO TRANSFERIDO A LOS ORGANISMOS AUTÓNOMOS

Concepto	COMPORTAMIENTO ENERO - DICIEMBRE			
	Modificado	Transferido	Variación	%
Instituto Electoral del Estado de Zacatecas	73,847,191	73,847,191	0	0.00%
Comisión Estatal de Derechos Humanos	13,931,130	13,931,130	0	0.00%
Comisión Estatal para el acceso a la información pública	5,801,534	5,801,534	0	0.00%
Universidad Autónoma de Zacatecas	881,646,117	878,180,055	3,466,062	0.39%
TOTALES	975,225,972	971,759,910	3,466,062	0.36%

COMPARATIVO GRÁFICO DEL PRESUPUESTO TRANSFERIDO A LOS ORGANISMOS AUTÓNOMOS EN EL EJERCICIO 2006

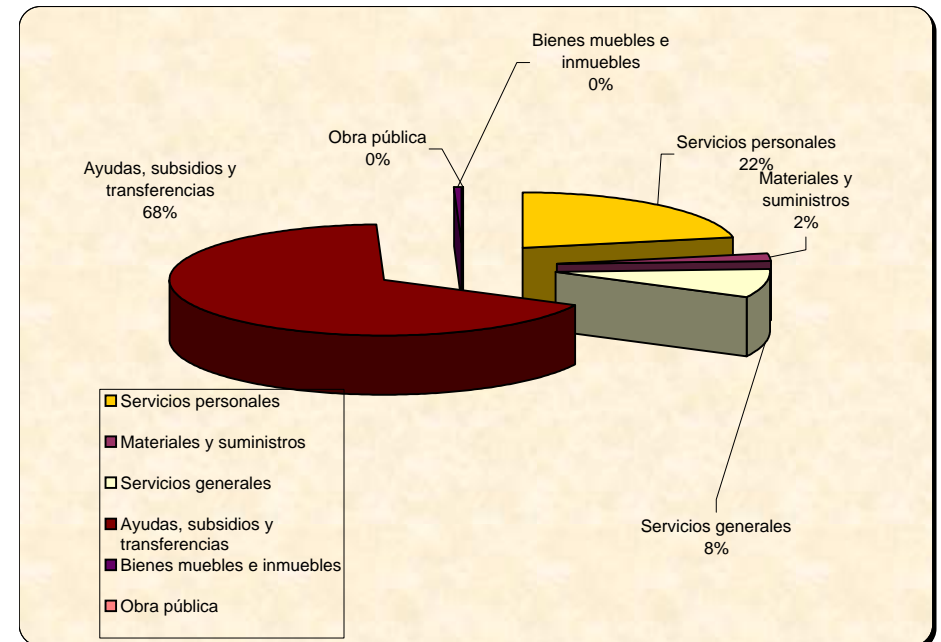
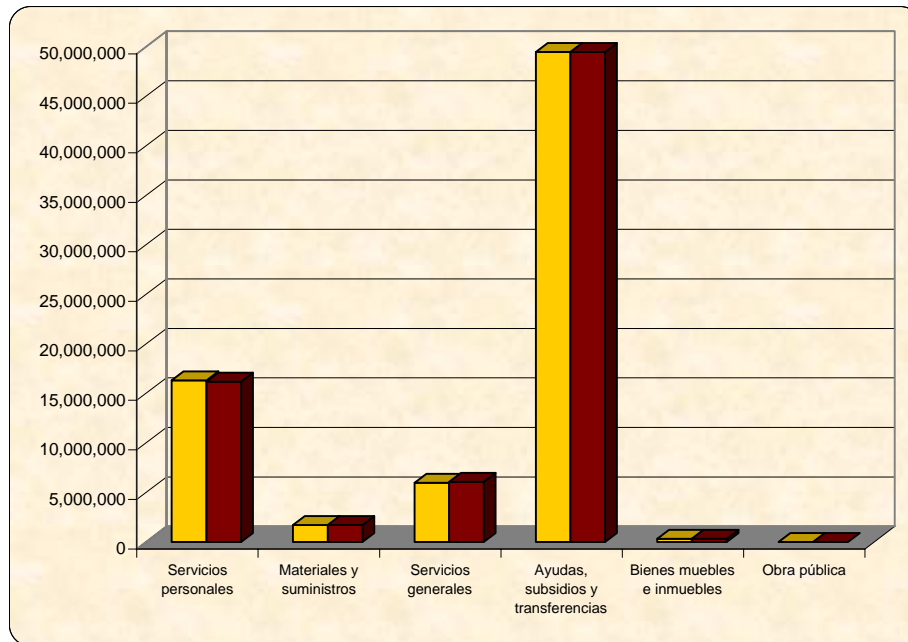
	2006			%
	Modificado	Ejercido	Variación	
TOTAL	975,225,972	971,759,910	3,466,062	0.36%
Instituto Electoral del Estado de Zacatecas	73,847,191	73,847,191	0.01	0.00%
Comisión Estatal de Derechos Humanos	13,931,130	13,931,130	0.00	0.00%
Comisión Estatal para el acceso a la información pública	5,801,534	5,801,534	0.00	0.00%
Universidad Autónoma de Zacatecas	881,646,117	878,180,055	3,466,062.00	0.39%



Concepto	COMPORTAMIENTO ENERO - DICIEMBRE			
	Transferido	Ejercido	Variación	%
GASTO DE OPERACIÓN	73,517,680	73,496,018	21,662	0.03%
Servicios personales	16,329,048	16,220,241	108,807	0.67%
Materiales y suministros	1,722,796	1,713,275	9,521	0.55%
Servicios generales	5,981,220	6,077,886	(96,666)	-1.62%
Ayudas, subsidios y transferencias	49,484,616	49,484,616	0	0.00%
GASTO DE INVERSIÓN	329,511	351,634	(22,123)	0.00%
Bienes muebles e inmuebles	329,511	351,634	(22,123)	0.00%
Obra pública	0	0	0	0.00%
	73,847,191	73,847,651	(460)	0.00%

COMPARATIVO GRÁFICO DEL PRESUPUESTO EJERCIDO POR EL INSTITUTO ELECTORAL DE ZACATECAS POR OBJETO DEL GASTO

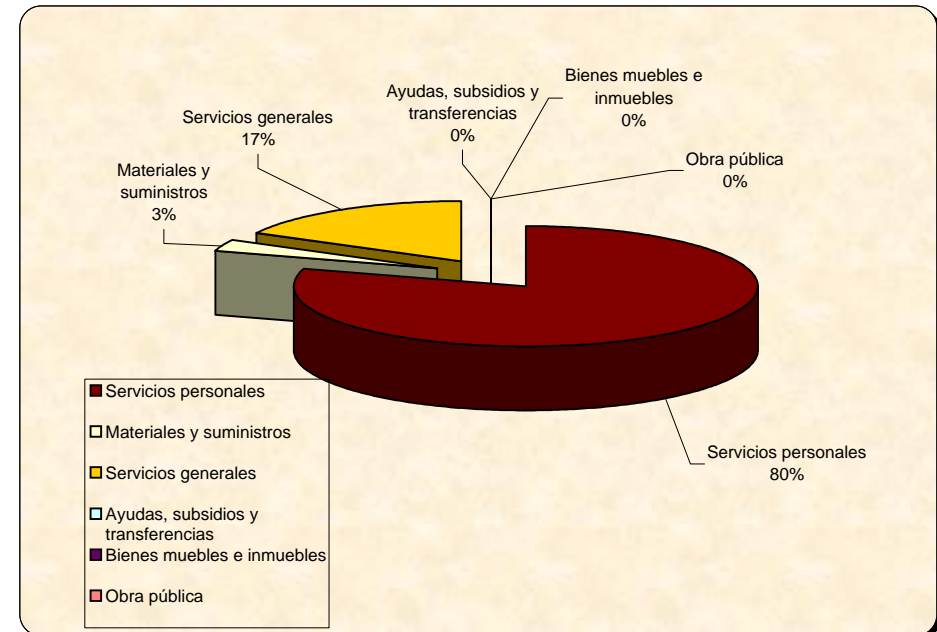
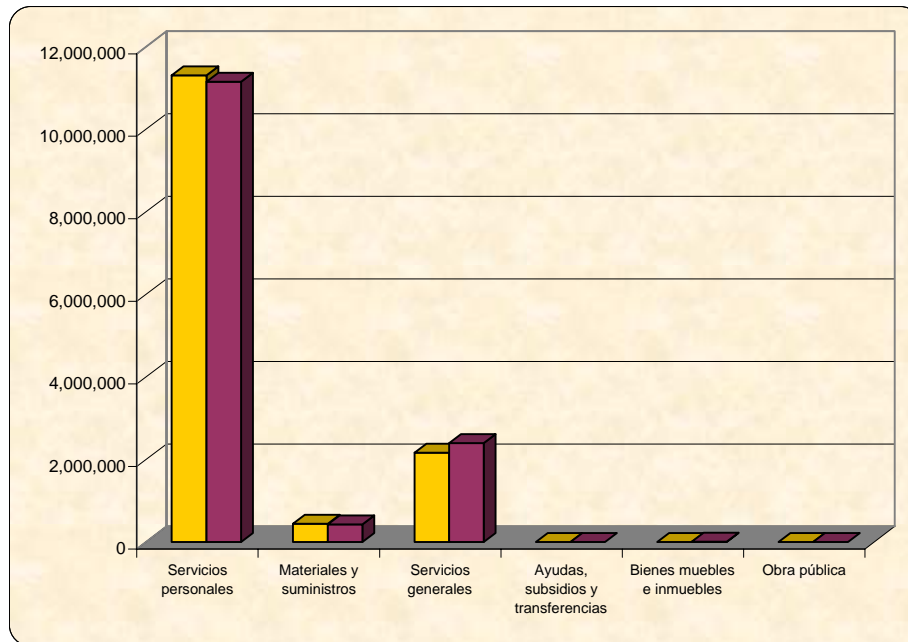
	2006			%
	Transferido	Ejercido	Variación	
TOTAL	73,847,191	73,847,651	(460)	0.00%
Servicios personales	16,329,048	16,220,241	108,807	0.67%
Materiales y suministros	1,722,796	1,713,275	9,521	0.55%
Servicios generales	5,981,220	6,077,886	(96,666)	-1.62%
Ayudas, subsidios y transferencias	49,484,616	49,484,616	0	0.00%
Bienes muebles e inmuebles	329,511	351,634	(22,123)	-6.71%
Obra pública	0	0	0	0.00%



Concepto	COMPORTAMIENTO ENERO - DICIEMBRE			
	Transferido	Ejercido	Variación	%
GASTO DE OPERACIÓN	13,931,130	13,990,804	(59,674)	-0.43%
Servicios personales	11,311,159	11,160,254	150,905	1.33%
Materiales y suministros	449,016	429,386	19,630	4.37%
Servicios generales	2,170,954	2,401,164	(230,210)	-10.60%
Ayudas, subsidios y transferencias	0	0	0	0.00%
GASTO DE INVERSIÓN	0	14,018	(14,018)	-100.00%
Bienes muebles e inmuebles	0	14,018	(14,018)	-100.00%
Obra pública	0	0	0	0.00%
	13,931,130	14,004,822	(73,692)	-0.53%

COMPARATIVO GRÁFICO DEL PRESUPUESTO EJERCIDO POR LA COMISIÓN ESTATAL DE DERECHOS HUMANOS

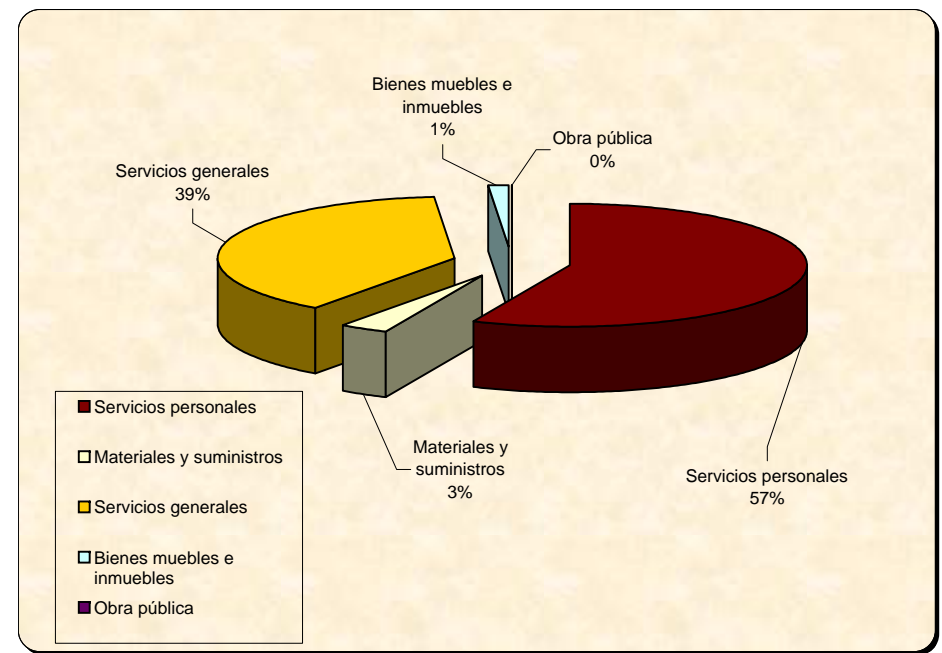
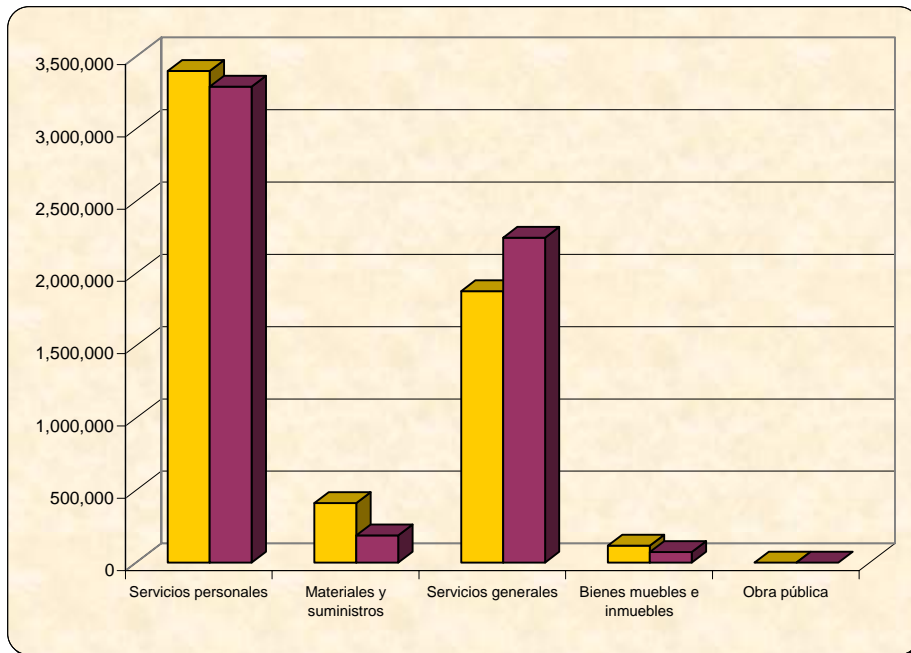
	2006			%
	Transferido	Ejercido	Variación	
TOTAL	13,931,130	14,004,822	(73,692)	-0.53%
Servicios personales	11,311,159	11,160,254	150,905	1.33%
Materiales y suministros	449,016	429,386	19,630	4.37%
Servicios generales	2,170,954	2,401,164	(230,210)	-10.60%
Ayudas, subsidios y transferencias	0	0	0	0.00%
Bienes muebles e inmuebles	0	14,018	(14,018)	-100.00%
Obra pública	0	0	0	0.00%



Concepto	COMPORTAMIENTO ENERO - DICIEMBRE			
	Transferido	Ejercido	Variación	%
GASTO DE OPERACIÓN	5,685,282	5,723,605	(38,323)	-0.67%
Servicios personales	3,398,389	3,290,473	107,916	3.18%
Materiales y suministros	410,050	187,879	222,171	54.18%
Servicios generales	1,876,843	2,245,253	(368,411)	-19.63%
GASTO DE INVERSIÓN	116,252	73,380	42,872	0.00%
Bienes muebles e inmuebles	116,252	73,380	42,872	36.88%
Obra pública	0	0	0	0.00%
	5,801,534	5,796,985	4,549	0.08%

COMPARATIVO GRÁFICO DEL PRESUPUESTO EJERCIDO POR LA COMISIÓN ESTATAL DE ACCESO A LA INFORMACIÓN PÚBLICA

	2006			%
	Transferido	Ejercido	Variación	
TOTAL	5,801,534	5,796,985	4,549	0.08%
Servicios personales	3,398,389	3,290,473	107,916	3.18%
Materiales y suministros	410,050	187,879	222,171	54.18%
Servicios generales	1,876,843	2,245,253	(368,411)	-19.63%
Bienes muebles e inmuebles	116,252	73,380	42,872	36.88%
Obra pública	0	0	0	0.00%



Concepto	COMPORTAMIENTO ENERO - DICIEMBRE			
	Transferido	Ejercido	Variación	%
GASTO DE OPERACIÓN	878,180,055	878,180,055	0	0.00%
Servicios personales	0	0	0	0.00%
Materiales y suministros	0	0	0	0.00%
Servicios generales	0	0	0	0.00%
Ayudas, subsidios y transferencias	878,180,055	878,180,055	0	0.00%
GASTO DE INVERSIÓN	0	0	0	0.00%
Bienes muebles e inmuebles	0	0	0	0.00%
Obra pública	0	0	0	0.00%
	878,180,055	878,180,055	0	0.00%

NOTA: A la fecha de cierre de los trabajos de la Cuenta Pública Ejercicio 2006 no se recibió la información del ejercicio del presupuesto solicitada a esta Entidad.

	2006			%
	Transferido	Ejercido	Variación	
TOTAL	878,180,055	878,180,055	0	0.00%
Servicios personales	0	0	0	0.00%
Materiales y suministros	0	0	0	0.00%
Servicios generales	0	0	0	0.00%
Ayudas, subsidios y transferencias	878,180,055	878,180,055	0	0.00%
Bienes muebles e inmuebles	0	0	0	0.00%
Obra pública	0	0	0	0.00%

