



**ZACATECAS**  
GOBIERNO DEL ESTADO  
2004 • 2010

SECRETARÍA  
DE FINANZAS

## Municipios



Hotel Quinta Real, Zacatecas.



**GOBIERNO DEL ESTADO DE ZACATECAS**  
**SECRETARÍA DE FINANZAS**  
**CUENTA PÚBLICA DEL EJERCICIO FISCAL 2006**

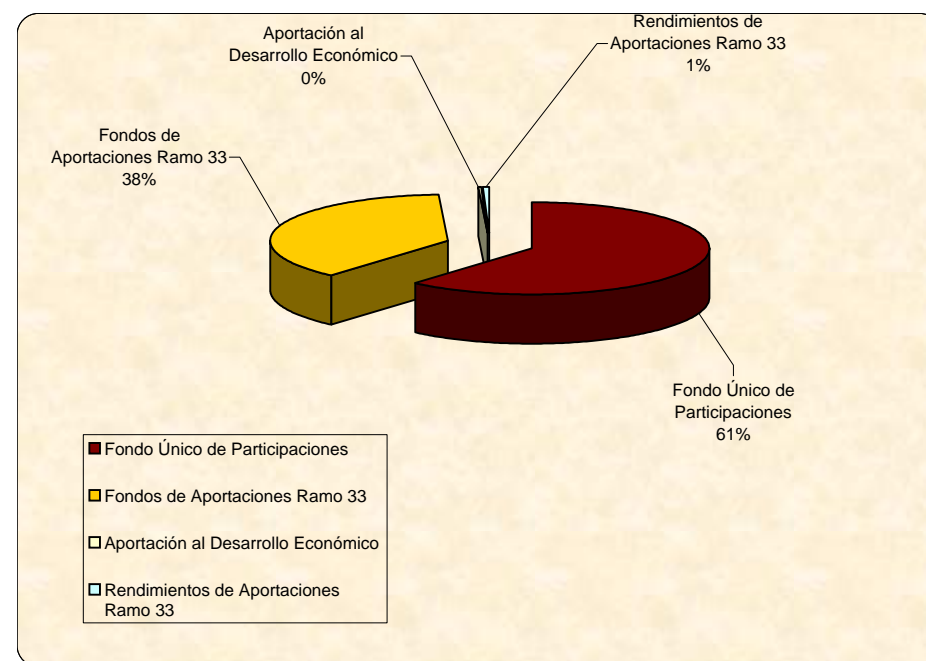
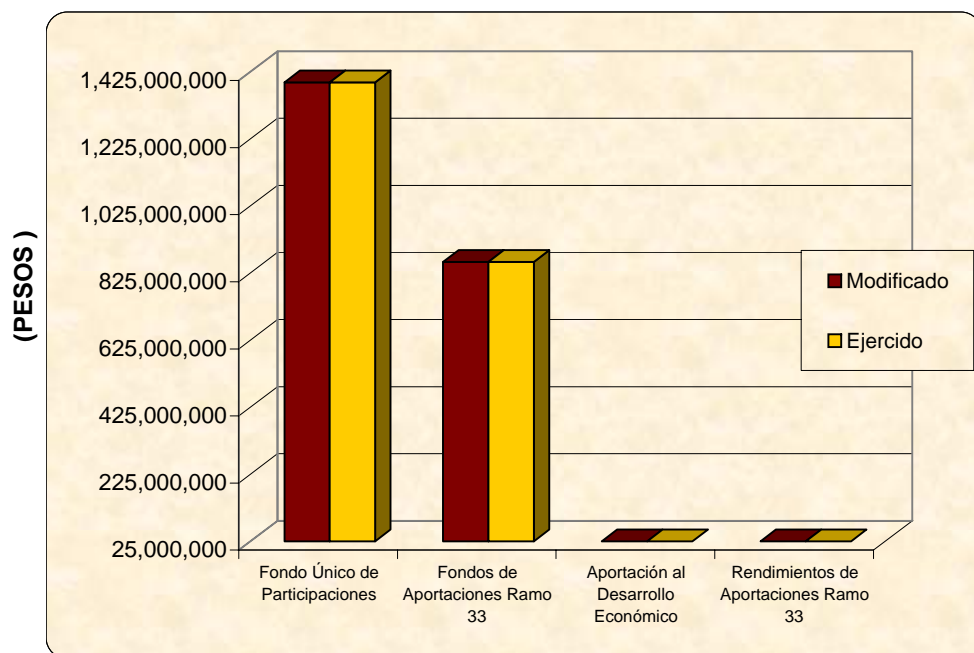


**PRESUPUESTO DE PARTICIPACIONES Y APORTACIONES A MUNICIPIOS**

Concepto	COMPORTAMIENTO ENERO - DICIEMBRE			
	Modificado	Ejercido	Variación	%
<b>Fondo Único de Participaciones</b>	<b>1,393,315,642</b>	<b>1,393,315,642</b>	<b>0</b>	<b>0.00%</b>
Fondo General de Participaciones	738,049,450	738,049,450	0	0.00%
Fondo de Fomento Municipal	610,870,101	610,870,101	0	0.00%
Impuesto Sobre Tenencia o Uso de Vehículos	24,231,644	24,231,644	0	0.00%
Impuesto Sobre Automóviles Nuevos	3,949,537	3,949,537	0	0.00%
Impuesto Especial Sobre Producción y Servicios	16,214,910	16,214,910	0	0.00%
<b>Fondos de Aportaciones Ramo 33</b>	<b>857,910,562</b>	<b>857,909,625</b>	<b>937</b>	<b>0.00%</b>
Fondo III (Aportaciones para la Infraestructura Social Municipal )	482,126,777	482,126,118	659	0.00%
Fondo IV (Aportaciones para el Fortalecimiento Municipal)	375,783,785	375,783,507	278	0.00%
<b>Aportación al Desarrollo Económico</b>	<b>8,000,000</b>	<b>7,973,257</b>	<b>26,743</b>	<b>0.33%</b>
Aportación al Desarrollo Comunitario	8,000,000	7,973,257	26,743	0.33%
<b>Rendimientos de Aportaciones Ramo 33</b>	<b>11,612,785</b>	<b>11,612,785</b>	<b>0</b>	<b>0.00%</b>
Rendimientos Fondo III (Aportaciones para la Infraestructura Social Municipal )	7,846,628	7,846,628	0	0.00%
Rendimientos Fondo IV (Aportaciones para el Fortalecimiento Municipal)	3,766,157	3,766,157	0	0.00%
<b>TOTALES</b>	<b>2,270,838,989</b>	<b>2,270,811,309</b>	<b>27,680</b>	<b>0.00%</b>

COMPARATIVO GRÁFICO DEL PRESUPUESTO TRANSFERIDO A MUNICIPIOS

	2006			%
	Modificado	Ejercido	Variación	
<b>TOTAL</b>	<b>2,270,838,989</b>	<b>2,270,811,309</b>	<b>27,680</b>	<b>0.00%</b>
Fondo Único de Participaciones	1,393,315,642	1,393,315,642	0	0.00%
Fondos de Aportaciones Ramo 33	857,910,562	857,909,625	937	0.00%
Aportación al Desarrollo Económico	8,000,000	7,973,257	26,743	0.33%
Rendimientos de Aportaciones Ramo 33	11,612,785	11,612,785	0	0.00%





**GOBIERNO DEL ESTADO DE ZACATECAS**  
**SECRETARÍA DE FINANZAS**  
**CUENTA PÚBLICA DEL EJERCICIO FISCAL 2006**



**PRESUPUESTO EJERCIDO EN PARTICIPACIONES POR MUNICIPIO**

Municipio	COMPORTAMIENTO ENERO - DICIEMBRE			
	Modificado	Ejercido	Variación	%
Apozol	10,103,250	10,103,250	0	0.00%
Apulco	14,320,630	14,320,630	0	0.00%
Atolinga	7,500,329	7,500,329	0	0.00%
Florencia de Benito Juárez	10,248,910	10,248,910	0	0.00%
Calera	25,286,022	25,286,022	0	0.00%
Cañitas de Felipe Pescador	9,587,312	9,587,312	0	0.00%
Concepción del Oro	15,536,337	15,536,337	0	0.00%
Cuahtémoc	14,654,407	14,654,407	0	0.00%
Chalchihuites	15,608,435	15,608,435	0	0.00%
Fresnillo	137,617,551	137,617,551	0	0.00%
García de la Cadena	9,883,477	9,883,477	0	0.00%
Genaro Codina	15,193,054	15,193,054	0	0.00%
Gral. Enrique Estrada	8,548,379	8,548,379	0	0.00%
Gral. Francisco R. Murguía	22,912,369	22,912,369	0	0.00%
Gral. Joaquín Amaro	7,194,567	7,194,567	0	0.00%
Gral. Pánfilo Natera	18,382,808	18,382,808	0	0.00%
Guadalupe	96,889,669	96,889,669	0	0.00%
Huanusco	9,213,049	9,213,049	0	0.00%
Jalpa	24,762,916	24,762,916	0	0.00%
Jerez de García Salinas	56,984,087	56,984,087	0	0.00%
Jiménez del Teul	9,014,134	9,014,134	0	0.00%
Juan Aldama	18,993,877	18,993,877	0	0.00%
Juchipila	19,136,546	19,136,546	0	0.00%
Loreto	27,832,463	27,832,463	0	0.00%
Luis Moya	12,050,088	12,050,088	0	0.00%
Mazapil	31,201,485	31,201,485	0	0.00%
Melchor Ocampo	10,641,023	10,641,023	0	0.00%
Mezquital del Oro	10,792,270	10,792,270	0	0.00%
<b>TOTAL HOJA 1</b>	<b>670,089,444</b>	<b>670,089,444</b>	<b>0</b>	<b>0.00%</b>



**GOBIERNO DEL ESTADO DE ZACATECAS**  
**SECRETARÍA DE FINANZAS**  
**CUENTA PÚBLICA DEL EJERCICIO FISCAL 2006**



**ZACATECAS**  
GOBIERNO DEL ESTADO

**PRESUPUESTO EJERCIDO EN PARTICIPACIONES POR MUNICIPIO**

Municipio	COMPORTAMIENTO ENERO - DICIEMBRE			
	Modificado	Ejercido	Variación	%
Miguel Auza	17,364,468	17,364,468	0	0.00%
Momax	7,734,028	7,734,028	0	0.00%
Monte Escobedo	14,344,593	14,344,593	0	0.00%
Morelos	14,522,164	14,522,164	0	0.00%
Moyahua de Estrada	15,242,199	15,242,199	0	0.00%
Nochistlán de Mejía	30,230,277	30,230,277	0	0.00%
Noria de Ángeles	16,867,758	16,867,758	0	0.00%
Ojocaliente	26,574,768	26,574,768	0	0.00%
Panuco	10,828,183	10,828,183	0	0.00%
Pinos	49,180,106	49,180,106	0	0.00%
Río Grande	42,867,428	42,867,428	0	0.00%
Sain Alto	18,648,125	18,648,125	0	0.00%
El Salvador	9,107,407	9,107,407	0	0.00%
Santa Maria de la Paz	4,713,649	4,713,649	0	0.00%
Sombrerete	52,985,821	52,985,821	0	0.00%
Susticacán	7,285,187	7,285,187	0	0.00%
Tabasco	17,106,939	17,106,939	0	0.00%
Tepechitlán	14,524,017	14,524,017	0	0.00%
Tepetongo	13,200,827	13,200,827	0	0.00%
Teul de González Ortega	9,181,048	9,181,048	0	0.00%
Tlaltenango de Sánchez Román	25,920,552	25,920,552	0	0.00%
Trancoso	11,548,181	11,548,181	0	0.00%
Valparaiso	41,362,216	41,362,216	0	0.00%
Vetagrande	11,178,827	11,178,827	0	0.00%
Villa de Cos	30,900,640	30,900,640	0	0.00%
Villa García	15,495,180	15,495,180	0	0.00%
Villa González Ortega	18,065,582	18,065,582	0	0.00%
Villa Hidalgo	28,427,999	28,427,999	0	0.00%
Villanueva	33,927,300	33,927,300	0	0.00%
Zacatecas	113,890,729	113,890,729	0	0.00%
<b>TOTAL HOJA 2</b>	<b>723,226,198</b>	<b>723,226,198</b>	<b>0</b>	<b>0.00%</b>
<b>TOTALES</b>	<b>1,393,315,642</b>	<b>1,393,315,642</b>	<b>0</b>	<b>0.00%</b>



GOBIERNO DEL  
ESTADO DE  
ZACATECAS  
2004 - 2010

GOBIERNO DEL ESTADO DE ZACATECAS  
SECRETARÍA DE FINANZAS  
CUENTA PÚBLICA DEL EJERCICIO FISCAL 2006



ZACATECAS  
GOBIERNO DEL ESTADO

INTEGRACIÓN DEL FONDO ÚNICO DE PARTICIPACIONES POR MUNICIPIO

MUNICIPIO	FONDO GENERAL	FOMENTO MUNICIPAL	IMPUESTO SOBRE AUTOMÓVILES NUEVOS	IMPUESTO SOBRE TENENCIA O USO DE VEHÍCULOS	IMPUESTO ESPECIAL SOBRE PRODUCCIÓN Y SERVICIOS	TOTAL
Apozol	5,351,766	4,429,558	28,639	175,709	117,578	10,103,250
Apulco	7,542,165	6,322,746	40,451	248,607	166,661	14,320,630
Atolinga	3,972,980	3,288,364	21,261	130,441	87,283	7,500,329
Florencia de Benito Juárez	5,414,295	4,508,245	29,004	178,092	119,274	10,248,910
Calera	13,424,403	11,055,503	71,776	440,069	294,271	25,286,022
Cañitas de Felipe Pescador	5,078,469	4,203,356	27,176	166,736	111,575	9,587,312
Concepción del Oro	8,229,712	6,811,583	44,041	270,197	180,804	15,536,337
Cuahtémoc	7,739,868	6,447,901	41,465	254,629	170,544	14,654,407
Chalchihuites	8,267,904	6,843,192	44,243	271,451	181,645	15,608,435
Fresnillo	72,931,587	60,300,502	390,208	2,393,711	1,601,543	137,617,551
García de la Cadena	5,210,448	4,358,442	27,934	171,632	115,021	9,883,477
Genaro Codina	8,040,220	6,668,835	43,040	264,149	176,810	15,193,054
Gral. Enrique Estrada	4,528,138	3,747,857	24,232	148,668	99,484	8,548,379
Gral. Francisco R. Murguía	12,146,108	10,036,066	64,977	398,572	266,646	22,912,369
Gral. Joaquín Amaro	3,794,982	3,170,557	20,341	124,958	83,729	7,194,567
Gral. Pánfilo Natera	9,737,506	8,059,557	52,108	319,703	213,934	18,382,808
Guadalupe	51,340,530	42,461,647	274,705	1,685,219	1,127,568	96,889,669
Huanusco	4,880,220	4,039,268	26,115	160,227	107,219	9,213,049
Jalpa	13,126,852	10,846,893	70,228	430,760	288,183	24,762,916
Jerez de García Salinas	30,184,885	24,983,482	161,529	991,030	663,161	56,984,087
Jiménez del Teul	4,774,855	3,952,060	25,550	156,767	104,902	9,014,134
Juan Aldama	10,061,195	8,327,469	53,841	330,329	221,043	18,993,877
Juchipila	10,136,769	8,390,017	54,244	332,812	222,704	19,136,546
Loreto	14,779,633	12,165,491	79,014	484,420	323,905	27,832,463
Luis Moya	6,383,020	5,283,108	34,159	209,567	140,234	12,050,088
Mazapil	16,527,655	13,679,639	88,445	542,635	363,111	31,201,485
Melchor Ocampo	5,636,627	4,665,334	30,165	185,062	123,835	10,641,023
Mezquital del Oro	5,683,419	4,765,423	30,483	187,350	125,595	10,792,270
<b>TOTAL HOJA 1</b>	<b>354,926,211</b>	<b>293,812,095</b>	<b>1,899,374</b>	<b>11,653,502</b>	<b>7,798,262</b>	<b>670,089,444</b>



GOBIERNO DEL ESTADO DE ZACATECAS

SECRETARÍA DE FINANZAS

CUENTA PÚBLICA DEL EJERCICIO FISCAL 2006



GOBIERNO DEL  
ESTADO DE  
ZACATECAS  
2004 - 2010

INTEGRACIÓN DEL FONDO ÚNICO DE PARTICIPACIONES POR MUNICIPIO

ZACATECAS  
GOBIERNO DEL ESTADO

MUNICIPIO	FONDO GENERAL	FOMENTO MUNICIPAL	IMPUESTO SOBRE AUTOMÓVILES NUEVOS	IMPUESTO SOBRE TENENCIA O USO DE VEHÍCULOS	IMPUESTO ESPECIAL SOBRE PRODUCCIÓN Y SERVICIOS	TOTAL
Miguel Auza	9,220,762	7,590,104	49,296	302,225	202,081	17,364,468
Momax	4,086,029	3,401,710	21,888	134,395	90,006	7,734,028
Monte Escobedo	7,598,439	6,289,086	40,660	249,471	166,937	14,344,593
Morelos	7,692,496	6,366,938	41,165	252,560	169,005	14,522,164
Moyahua de Estrada	8,043,693	6,713,247	43,105	264,772	177,382	15,242,199
Nochistlán de Mejía	16,013,196	13,253,834	85,690	525,747	351,810	30,230,277
Noria de Ángeles	8,934,974	7,395,315	47,814	293,354	196,301	16,867,758
Ojocaliente	14,120,510	11,606,895	75,472	462,621	309,270	26,574,768
Panuco	5,774,149	4,708,492	30,819	188,711	126,012	10,828,183
Pinos	26,084,384	21,528,213	139,517	855,652	572,340	49,180,106
Río Grande	22,750,765	18,750,162	121,656	745,969	498,876	42,867,428
Saín Alto	9,891,925	8,161,813	52,907	324,458	217,022	18,648,125
El Salvador	4,797,677	4,019,895	25,728	158,117	105,990	9,107,407
Santa María de la Paz	2,496,854	2,066,599	13,362	81,979	54,855	4,713,649
Sombrerete	28,091,875	23,205,288	150,277	921,751	616,630	52,985,821
Susticacán	3,824,451	3,229,073	20,538	126,344	84,781	7,285,187
Tabasco	9,061,671	7,500,183	48,490	297,512	199,083	17,106,939
Tepechitlán	7,693,477	6,367,749	41,171	252,592	169,028	14,524,017
Tepetongo	6,992,575	5,787,626	37,419	229,579	153,628	13,200,827
Teul de González Ortega	4,839,595	4,049,232	25,946	159,428	106,847	9,181,048
Tlaltenango de Sánchez Román	13,737,959	11,356,568	73,500	450,871	301,654	25,920,552
Trancoso	6,117,157	5,063,058	32,735	200,837	134,394	11,548,181
Valparaíso	21,909,868	18,134,400	117,248	719,343	481,357	41,362,216
Vetagrande	5,921,506	4,901,124	31,688	194,415	130,094	11,178,827
Villa de Cos	16,384,325	13,531,492	87,644	537,568	359,611	30,900,640
Villa García	8,207,912	6,793,537	43,923	269,482	180,326	15,495,180
Villa González Ortega	9,531,089	7,959,375	51,084	313,792	210,242	18,065,582
Villa Hidalgo	14,978,283	12,544,984	80,320	493,578	330,834	28,427,999
Villanueva	17,982,278	14,863,827	96,208	590,153	394,834	33,927,300
Zacatecas	60,343,365	49,918,187	322,893	1,980,866	1,325,418	113,890,729
<b>TOTAL HOJA 2</b>	<b>383,123,239</b>	<b>317,058,006</b>	<b>2,050,163</b>	<b>12,578,142</b>	<b>8,416,648</b>	<b>723,226,198</b>
<b>TOTALES</b>	<b>738,049,450</b>	<b>610,870,101</b>	<b>3,949,537</b>	<b>24,231,644</b>	<b>16,214,910</b>	<b>1,393,315,642</b>



**GOBIERNO DEL ESTADO DE ZACATECAS**  
**SECRETARÍA DE FINANZAS**  
**CUENTA PÚBLICA DEL EJERCICIO FISCAL 2006**



**FONDO DE APORTACIONES DE INFRAESTRUCTURA SOCIAL MUNICIPAL**

**ZACATECAS**  
GOBIERNO DEL ESTADO

Municipio	COMPORTAMIENTO ENERO - DICIEMBRE			
	Modificado	Ejercido	Variación	%
Apozol	2,279,864	2,279,864	0	0.00%
Apulco	2,426,810	2,426,810	0	0.00%
Atolinga	1,454,093	1,454,093	0	0.00%
Florencia de Benito Juárez	1,719,416	1,719,416	0	0.00%
Calera	7,904,135	7,904,135	0	0.00%
Cañitas de Felipe Pescador	3,166,909	3,166,909	0	0.00%
Concepción del Oro	5,166,233	5,166,233	0	0.00%
Cuauhtémoc	4,161,031	4,161,031	0	0.00%
Chalchihuites	4,655,977	4,655,977	0	0.00%
Fresnillo	58,510,529	58,510,529	0	0.00%
García de la Cadena	1,114,868	1,114,868	0	0.00%
Genaro Codina	4,616,722	4,616,066	656	0.01%
Gral. Enrique Estrada	1,407,084	1,407,084	0	0.00%
Gral. Francisco R. Murguía	8,767,591	8,767,591	0	0.00%
Gral. Joaquín Amaro	984,125	984,125	0	0.00%
Gral. Pánfilo Natera	8,347,883	8,347,883	0	0.00%
Guadalupe	19,654,875	19,654,875	0	0.00%
Huanusco	1,802,665	1,802,665	0	0.00%
Jalpa	7,456,022	7,456,022	0	0.00%
Jerez de García Salinas	13,918,780	13,918,780	0	0.00%
Jiménez del Teul	4,825,012	4,825,012	0	0.00%
Juan Aldama	5,468,244	5,468,244	0	0.00%
Juchipila	3,315,133	3,315,133	0	0.00%
Loreto	14,160,583	14,160,583	0	0.00%
Luis Moya	2,940,707	2,940,707	0	0.00%
Mazapil	16,527,056	16,527,056	0	0.00%
Melchor Ocampo	1,992,938	1,992,938	0	0.00%
Mezquital del Oro	1,477,088	1,477,088	0	0.00%
<b>TOTAL HOJA 1</b>	<b>210,222,373</b>	<b>210,221,717</b>	<b>656</b>	<b>0.00%</b>





**GOBIERNO DEL ESTADO DE ZACATECAS**  
**SECRETARÍA DE FINANZAS**  
**CUENTA PÚBLICA DEL EJERCICIO FISCAL 2006**



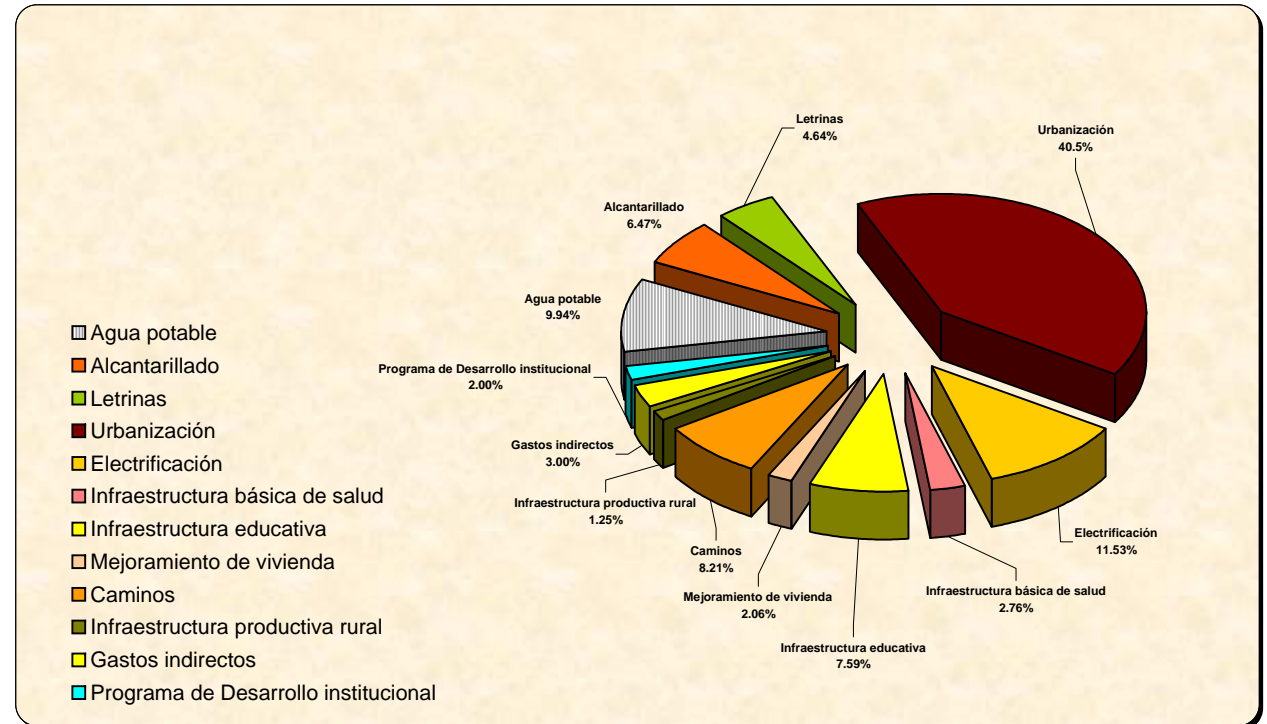
**FONDO DE APORTACIONES DE INFRAESTRUCTURA SOCIAL MUNICIPAL**



Municipio	COMPORTAMIENTO ENERO - DICIEMBRE			
	Modificado	Ejercido	Variación	%
Miguel Auza	6,004,672	6,004,672	0	0.00%
Momax	1,048,371	1,048,371	0	0.00%
Monte Escobedo	4,858,792	4,858,792	0	0.00%
Morelos	1,912,306	1,912,306	0	0.00%
Moyahua de Estrada	2,153,562	2,153,562	0	0.00%
Nochistlán de Mejía	11,067,619	11,067,619	0	0.00%
Noria de Ángeles	6,362,711	6,362,711	0	0.00%
Ojocaliente	12,555,152	12,555,152	0	0.00%
Panuco	5,321,832	5,321,831	1	0.00%
Pinos	43,137,333	43,137,333	0	0.00%
Río Grande	17,195,590	17,195,590	0	0.00%
Saín Alto	8,708,171	8,708,171	0	0.00%
El Salvador	3,315,660	3,315,660	0	0.00%
Santa Maria de la Paz	1,345,140	1,345,140	0	0.00%
Sombrerete	23,660,192	23,660,192	0	0.00%
Susticacán	704,005	704,005	0	0.00%
Tabasco	5,661,168	5,661,168	0	0.00%
Tepechitlán	3,442,495	3,442,495	0	0.00%
Tepetongo	3,407,950	3,407,950	0	0.00%
Teul de González Ortega	1,982,228	1,982,227	1	0.00%
Tlaltenango de Sánchez Román	9,792,401	9,792,401	0	0.00%
Trancoso	4,964,246	4,964,246	0	0.00%
Valparaiso	26,020,605	26,020,605	0	0.00%
Vetagrande	3,159,237	3,159,237	0	0.00%
Villa de Cos	14,308,356	14,308,356	0	0.00%
Villa García	5,564,301	5,564,300	1	0.00%
Villa González Ortega	4,209,883	4,209,883	0	0.00%
Villa Hidalgo	7,838,305	7,838,305	0	0.00%
Villanueva	12,497,726	12,497,726	0	0.00%
Zacatecas	19,704,395	19,704,395	0	0.00%
<b>TOTAL HOJA 2</b>	<b>271,904,404</b>	<b>271,904,401</b>	<b>3</b>	<b>0.00%</b>
<b>TOTALES</b>	<b>482,126,777</b>	<b>482,126,118</b>	<b>659</b>	<b>0.00%</b>

GRÁFICA DEL FONDO DE APORTACIONES DE INFRAESTRUCTURA SOCIAL MUNICIPAL POR VERTIENTE

Concepto	Ejercido
Agua potable	47,934,358
Alcantarillado	31,204,497
Letrinas	22,360,828
Urbanización	195,400,783
Electrificación	55,610,287
Infraestructura básica de salud	13,321,791
Infraestructura educativa	36,614,181
Mejoramiento de vivienda	9,951,730
Camino	39,579,916
Infraestructura productiva rural	6,028,445
Gastos indirectos	14,465,902
Programa de Desarrollo institucional	9,653,400
<b>TOTAL GENERAL</b>	<b>482,126,118</b>





**GOBIERNO DEL ESTADO DE ZACATECAS**  
**SECRETARÍA DE FINANZAS**  
**CUENTA PÚBLICA DEL EJERCICIO FISCAL 2006**



**FONDO DE APORTACIONES DE INFRAESTRUCTURA SOCIAL MUNICIPAL POR VERTIENTE Y MUNICIPIO**

MUNICIPIO	AGUA POTABLE	ALCANTARILLADO	LETRINAS	URBANIZACIÓN	ELECTRIFICACIÓN	INFRAESTRUCTURA BÁSICA DE SALUD	INFRAESTRUCTURA EDUCATIVA	MEJORAMIENTO DE VIVIENDA	CAMINOS	INFRAESTRUCTURA PRODUCTIVA RURAL	GASTOS INDIRECTOS	PROGRAMA DE DESARROLLO INSTITUCIONAL	TOTAL
Apozol				1,603,070	158,764	194,400				209,637	68,396	45,597	2,279,864
Apulco		48,250	313,582	674,035	559,468	38,620	350,000	48,010	210,470	63,035	72,804	48,536	2,426,810
Atolinga	92,028	290,800		698,560					300,000		43,623	29,082	1,454,093
Florencia de Benito Juárez	45,120		13,000	880,430			144,896		550,000		51,582	34,388	1,719,416
Calera	300,421			6,202,617	730,406		275,484				237,124	158,083	7,904,135
Cañitas de Felipe Pescador	172,248	325,703		2,199,116	181,497		130,000				95,007	63,338	3,166,909
Concepción del Oro	1,217,328		558,930	1,465,408	595,370	118,210	790,675	82,000	80,000		154,987	103,325	5,166,233
Cuauhtémoc				2,884,684	74,180	183,600	202,500	69,705	452,418	85,892	124,831	83,221	4,161,031
Chalchihuites		30,870	26,740	3,618,516	89,314	150,000	68,450	191,211		248,077	139,679	93,120	4,655,977
Fresnillo	10,859,409	7,110	5,115,400	23,460,293	4,506,057	4,024,944	4,792,701	2,217,572	81,504	520,012	1,755,316	1,170,211	58,510,529
García de la Cadena	40,480		63,215	460,673	224,732	175,636	37,000			57,389	33,446	22,297	1,114,868
Genaro Codina			47,993	3,190,826	428,040	343,283			25,088	350,000	138,502	92,334	4,616,066
Gral. Enrique Estrada	149,500			1,103,633	17,600		30,000	35,996			42,213	28,142	1,407,084
Gral. Francisco R. Murguía	2,776,375	474,350	2,984,363	1,278,584	571,008		197,376		35,200		263,028	187,307	8,767,591
Gral. Joaquín Amaro				484,919	150,000				300,000		29,524	19,682	984,125
Gral. Pánfilo Natera	1,091,942	1,637,710		2,055,928	786,334	430,000	1,659,990	143,100	125,485		250,436	166,958	8,347,883
Guadalupe	320,782	1,417,776		7,733,148	3,246,284	732,150	4,929,644			292,347	589,646	393,098	19,654,875
Huanusco	161,000			726,034			55,000	130,350	524,902	115,246	54,080	36,053	1,802,665
Jalpa	187,480		580,670	3,423,184	1,881,491		306,670		426,790	276,936	223,681	149,120	7,456,022
Jerez de García Salinas	48,242		1,309,846	9,303,507	1,062,567	284,505	921,078		150,446	142,650	417,563	278,376	13,918,780
Jiménez del Teul	50,000	73,334		1,535,000	773,695	87,704	917,889	97,681	887,260	161,199	144,750	96,500	4,825,012
Juan Aldama		757,694	23,299	3,382,566	945,660				85,613		164,047	109,365	5,468,244
Juchipila		13,000		2,586,376			550,000				99,454	66,303	3,315,133
Loreto	457,308	4,812,935		7,155,164	749,447		37,700		240,000		424,817	283,212	14,160,583
Luis Moya	108,750	289,788		2,031,775	26,319				337,040		88,221	58,814	2,940,707
Mazapil	4,949,118				5,338,921	1,298,143	1,180,550	252,194	2,678,076		497,913	332,141	16,527,056
Melchor Ocampo	281,500	206,000		150,000	734,000	130,000	225,700	103,500		62,591	59,788	39,859	1,992,938
Mezquital del Oro	85,484			351,269	735,474					231,006	44,313	29,542	1,477,088
<b>TOTAL HOJA 1</b>	<b>23,394,515</b>	<b>10,385,320</b>	<b>11,037,038</b>	<b>90,639,315</b>	<b>24,566,628</b>	<b>8,191,195</b>	<b>17,803,303</b>	<b>3,371,319</b>	<b>7,490,292</b>	<b>2,816,017</b>	<b>6,308,771</b>	<b>4,218,004</b>	<b>210,221,717</b>



GOBIERNO DEL ESTADO DE ZACATECAS  
SECRETARÍA DE FINANZAS  
CUENTA PÚBLICA DEL EJERCICIO FISCAL 2006



FONDO DE APORTACIONES DE INFRAESTRUCTURA SOCIAL MUNICIPAL POR VERTIENTE Y MUNICIPIO

MUNICIPIO	AGUA POTABLE	ALCANTARILLADO	LETRINAS	URBANIZACIÓN	ELECTRIFICACIÓN	INFRAESTRUCTURA BÁSICA DE SALUD	INFRAESTRUCTURA EDUCATIVA	MEJORAMIENTO DE VIVIENDA	CAMINOS	INFRAESTRUCTURA PRODUCTIVA RURAL	GASTOS INDIRECTOS	PROGRAMA DE DESARROLLO INSTITUCIONAL	TOTAL
Miguel Auza	658,837			3,022,636	277,058		393,231		1,352,677		180,140	120,093	6,004,672
Momax	137,036			825,325			33,592				31,451	20,967	1,048,371
Monte Escobedo	748,776	437,843		1,161,435	748,926	24,803	99,841		1,394,228		145,764	97,176	4,858,792
Morelos	98,738	150,914		1,118,103	177,572		221,364		50,000		57,369	38,246	1,912,306
Moyahua de Estrada	343,804	416,480		420,000	768,600					97,000	64,607	43,071	2,153,562
Nochistlán de Mejía	1,283,694	145,544		2,336,956	555,385		200,876	126,445	5,548,568	316,770	332,029	221,352	11,067,619
Noria de Ángeles	1,280,850	1,735,266		1,501,580	345,920	369,666	187,864		440,000	183,430	190,881	127,254	6,362,711
Ojocaliente	485,090	562,959	1,255,536	6,639,645	291,360	69,750			2,226,330	396,725	376,654	251,103	12,555,152
Panuco	71,249	358,021		2,799,012	787,507	46,688	89,948		849,920	53,395	159,654	106,437	5,321,831
Pinos	2,523,377	5,197,588		6,193,209	8,492,400	940,585	4,185,442	3,155,853	9,887,258	404,754	1,294,120	862,747	43,137,333
Río Grande	1,283,765	2,076,862	1,017,126	8,031,609	786,391	42,360	3,074,780		22,917		515,868	343,912	17,195,590
Saín Alto	1,076,800	50,706	144,203	4,024,949	507,716	45,000	758,659		1,478,879	185,851	261,245	174,163	8,708,171
El Salvador	598,032	69,884	400,920	869,599	174,640	270,910	51,684	485,925		228,283	99,470	66,313	3,315,660
Santa María de la Paz		17,760		670,678	352,057	100,000	23,806	37,273		79,000	40,354	24,212	1,345,140
Sombrerete	2,859,189	2,239,025	1,894,546	11,304,574	1,829,832	227,208	1,292,469		830,339		709,806	473,204	23,660,192
Susticacán				562,055		56,700				50,050	21,120	14,080	704,005
Tabasco	490,186	96,500	463,855	2,973,260	327,849	170,000	496,950		359,510		169,835	113,223	5,661,168
Tepechitlán	157,959			2,905,707	17,500		108,000			81,204	103,275	68,850	3,442,495
Tepetongo				3,237,552							102,239	68,159	3,407,950
Teul de Glez. Ortega				1,508,116			155,000		220,000		59,467	39,644	1,982,227
Tlaltenango de S. Román	221,885		1,827,185	4,549,049	1,548,382		217,579	56,250	720,153	162,298	293,772	195,848	9,792,401
Trancoso	850,000	1,082,355		2,303,679	480,000						148,927	99,285	4,964,246
Valparaíso	4,257,169		1,763,361	7,036,104	6,260,804	1,466,900	1,179,522		2,705,715	50,000	780,618	520,412	26,020,605
Vetagrande		151,275	80,000	1,720,000	300,000	300,000	450,000				94,777	63,185	3,159,237
Villa de Cos	1,294,142	1,360,326		1,819,861	2,097,711		2,230,687	2,415,265	1,794,778	580,168	429,251	286,167	14,308,356
Villa García		2,064,984		2,762,836	458,265						166,929	111,286	5,564,300
Villa González Ortega	341,189	668,051		1,309,181	454,265	653,358	516,176		57,169		126,296	84,198	4,209,883
Villa Hidalgo	1,081,353	512,520	294,984	2,063,228	1,095,554	78,168	150,000	53,400	2,117,183		235,149	156,766	7,838,305
Villanueva	787,249	1,371,249	57,600	7,433,577	811,588	268,500	515,576	250,000	34,000	343,500	374,932	249,955	12,497,726
Zacatecas	1,609,474	53,065	2,124,474	11,657,953	1,096,377		2,177,832				591,132	394,088	19,704,395
<b>TOTALES HOJA 2</b>	<b>24,539,843</b>	<b>20,819,177</b>	<b>11,323,790</b>	<b>104,761,468</b>	<b>31,043,659</b>	<b>5,130,596</b>	<b>18,810,878</b>	<b>6,580,411</b>	<b>32,089,624</b>	<b>3,212,428</b>	<b>8,157,131</b>	<b>5,435,396</b>	<b>271,904,401</b>
<b>TOTAL GENERAL ( 1 y 2 )</b>	<b>47,934,358</b>	<b>31,204,497</b>	<b>22,360,828</b>	<b>195,400,783</b>	<b>55,610,287</b>	<b>13,321,791</b>	<b>36,614,181</b>	<b>9,951,730</b>	<b>39,579,916</b>	<b>6,028,445</b>	<b>14,465,902</b>	<b>9,653,400</b>	<b>482,126,118</b>



**GOBIERNO DEL ESTADO DE ZACATECAS**  
**SECRETARÍA DE FINANZAS**  
**CUENTA PÚBLICA DEL EJERCICIO FISCAL 2006**



**PRESUPUESTO EJERCIDO DEL FONDO IV DEL RAMO 33 POR MUNICIPIO**

Municipio	COMPORTAMIENTO ENERO - DICIEMBRE			
	Modificado	Ejercido	Variación	%
Apozol	2,046,307	2,046,307	0	0.00%
Apulco	1,381,417	1,381,417	0	0.00%
Atolinga	888,094	888,094	0	0.00%
Florencia de Benito Juárez	1,211,516	1,211,516	0	0.00%
Calera	8,855,117	8,855,117	0	0.00%
Cañitas de Felipe Pescador	2,365,843	2,365,839	4	0.00%
Concepción del Oro	3,255,880	3,255,880	0	0.00%
Cuahtémoc	3,004,916	3,004,916	0	0.00%
Chalchihuites	3,311,126	3,311,126	0	0.00%
Fresnillo	50,869,244	50,869,244	0	0.00%
García de la Cadena	984,704	984,704	0	0.00%
Genaro Codina	2,213,710	2,213,710	0	0.00%
Gral. Enrique Estrada	1,523,001	1,523,001	0	0.00%
Gral. Francisco R. Murguía	6,416,261	6,416,261	0	0.00%
Gral. Joaquín Amaro	560,229	560,229	0	0.00%
Gral. Pánfilo Natera	6,021,213	6,021,213	0	0.00%
Guadalupe	29,903,407	29,903,407	0	0.00%
Huanusco	1,458,595	1,458,595	0	0.00%
Jalpa	6,515,647	6,515,647	0	0.00%
Jerez de García Salinas	15,201,419	15,201,419	0	0.00%
Jiménez del Teul	1,453,320	1,453,320	0	0.00%
Juan Aldama	5,382,141	5,382,141	0	0.00%
Juchipila	3,517,117	3,517,117	0	0.00%
Loreto	11,082,708	11,082,708	0	0.00%
Luis Moya	3,169,819	3,169,819	0	0.00%
Mazapil	4,958,222	4,958,220	2	0.00%
Melchor Ocampo	755,116	755,116	0	0.00%
Mezquital del Oro	833,959	833,959	0	0.00%
<b>TOTAL HOJA 1</b>	<b>179,140,048</b>	<b>179,140,042</b>	<b>6</b>	<b>0.00%</b>



GOBIERNO DEL ESTADO DE ZACATECAS  
SECRETARÍA DE FINANZAS  
CUENTA PÚBLICA DEL EJERCICIO FISCAL 2006

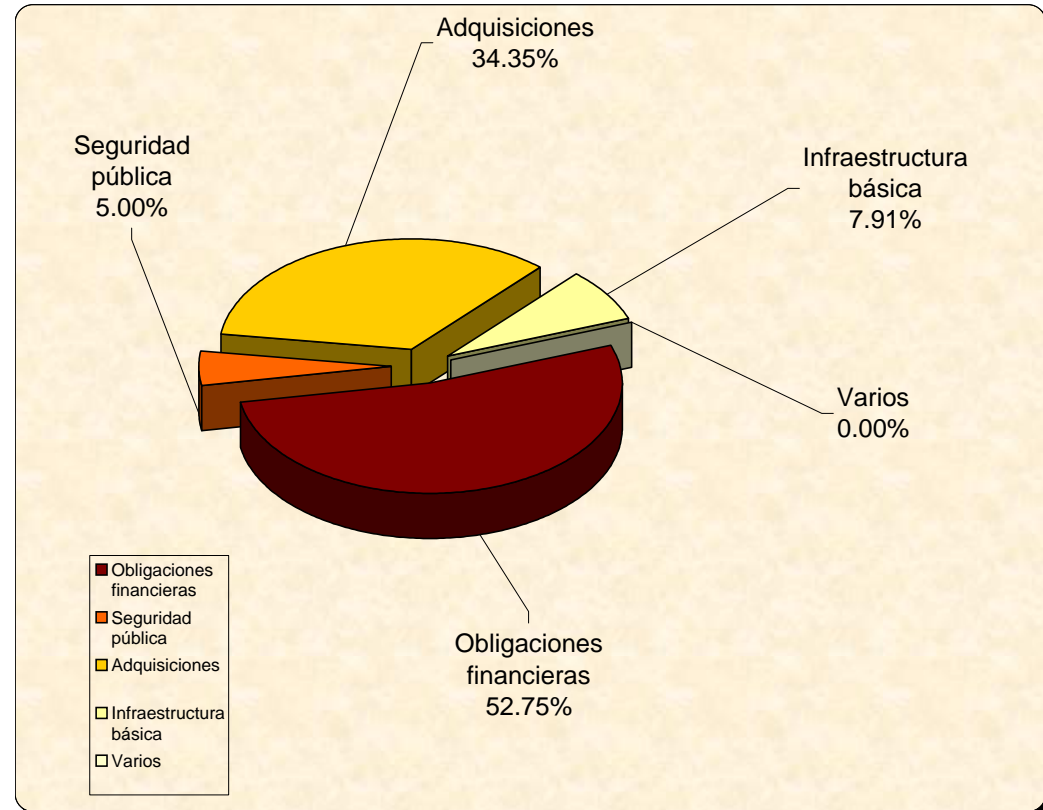


PRESUPUESTO EJERCIDO DEL FONDO IV DEL RAMO 33 POR MUNICIPIO

Municipio	COMPORTAMIENTO ENERO - DICIEMBRE			
	Modificado	Ejercido	Variación	%
Miguel Auza	6,016,216	6,016,216	0	0.00%
Momax	809,528	809,528	0	0.00%
Monte Escobedo	2,693,430	2,693,430	0	0.00%
Morelos	2,708,144	2,708,144	0	0.00%
Moyahua de Estrada	1,583,522	1,583,522	0	0.00%
Nochistlán de Mejía	8,129,152	8,129,152	0	0.00%
Noria de Ángeles	3,834,987	3,834,987	0	0.00%
Ojocaliente	10,610,206	10,610,206	0	0.00%
Panuco	3,882,460	3,882,460	0	0.00%
Pinos	17,882,634	17,882,634	0	0.00%
Río Grande	16,470,957	16,470,957	0	0.00%
Sain Alto	5,767,472	5,767,472	0	0.00%
El Salvador	860,887	860,887	0	0.00%
Santa María de la Paz	913,634	913,362	272	0.03%
Sombrerete	17,115,581	17,115,581	0	0.00%
Susticacán	373,671	373,671	0	0.00%
Tabasco	4,353,296	4,353,296	0	0.00%
Tepechtlán	2,489,383	2,489,383	0	0.00%
Tepetongo	2,344,745	2,344,745	0	0.00%
Teul de González Ortega	1,635,714	1,635,714	0	0.00%
Tlaltenango de Sánchez Román	6,511,761	6,511,761	0	0.00%
Trancoso	3,631,217	3,631,217	0	0.00%
Valparaíso	9,729,885	9,729,885	0	0.00%
Vetagrande	2,381,668	2,381,668	0	0.00%
Villa de Cos	8,918,414	8,918,414	0	0.00%
Villa García	4,009,608	4,009,608	0	0.00%
Villa González Ortega	3,295,302	3,295,302	0	0.00%
Villa Hidalgo	4,371,341	4,371,341	0	0.00%
Villanueva	8,922,578	8,922,578	0	0.00%
Zacatecas	34,396,344	34,396,344	0	0.00%
<b>TOTAL HOJA 2</b>	<b>196,643,737</b>	<b>196,643,465</b>	<b>272</b>	<b>0.00%</b>
<b>TOTALES</b>	<b>375,783,785</b>	<b>375,783,507</b>	<b>278</b>	<b>0.00%</b>

GRÁFICA DEL FONDO DE APORTACIONES PARA EL FORTALECIMIENTO DE LOS MUNICIPIOS POR VERTIENTE

Concepto	Ejercido
Obligaciones financieras	198,234,691
Seguridad Pública	18,773,990
Adquisiciones	129,068,028
Infraestructura	29,706,799
Varios	0
<b>TOTAL GENERAL</b>	<b>375,783,507</b>





**GOBIERNO DEL ESTADO DE ZACATECAS**  
**SECRETARÍA DE FINANZAS**  
**CUENTA PÚBLICA DEL EJERCICIO FISCAL 2006**



**INVERSIÓN EJERCIDA POR VERTIENTE DEL FONDO DE FORTALECIMIENTO MUNICIPAL POR MUNICIPIO**

**ZACATECAS**  
GOBIERNO DEL ESTADO

Municipio	Obligaciones Financieras	Seguridad Pública	Adquisiciones	Infraestructura Básica	Varios	Total
Apozol	538,228	632,797	875,282			2,046,307
Apulco	400,000		713,788	267,629		1,381,417
Atolinga	376,640		111,454	400,000		888,094
Florencia de Benito Juárez	688,336	127,500	379,176	16,504		1,211,516
Calera	5,567,339		2,969,172	318,606		8,855,117
Cañitas de Felipe Pescador	2,186,315	85,000		94,524		2,365,839
Concepción del Oro	2,629,244	35,000	522,836	68,800		3,255,880
Cuauhtémoc	1,761,616	101,533	1,088,891	52,876		3,004,916
Chalchihuites	2,500,000	185,382	625,744			3,311,126
Fresnillo	10,534,978	3,300,000	36,510,266	524,000		50,869,244
García de la Cadena			712,953	271,751		984,704
Genaro Codina	459,978		1,561,147	192,585		2,213,710
Gral. Enrique Estrada	687,850	30,000	805,151			1,523,001
Gral. Francisco R. Murguía	2,821,994	310,000	2,851,615	432,652		6,416,261
Gral. Joaquín Amaro				560,229		560,229
Gral. Pánfilo Natera	5,606,278	64,515	182,794	167,626		6,021,213
Guadalupe	15,987,314	3,560,564	7,902,099	2,453,430		29,903,407
Huanusco	1,014,939	15,000	428,656			1,458,595
Jalpa	161,885	87,021	5,255,593	1,011,148		6,515,647
Jerez de García Salinas	5,900,000	1,304,120	6,179,039	1,818,260		15,201,419
Jiménez del Teul	773,145	73,275		606,900		1,453,320
Juan Aldama	3,854,790		1,527,351			5,382,141
Juchipila	1,150,000		2,349,200	17,917		3,517,117
Loreto	10,408,150		474,558	200,000		11,082,708
Luis Moya	2,753,648		409,051	7,120		3,169,819
Mazapil		430,000	200,000	4,328,220		4,958,220
Melchor Ocampo		45,000	232,898	477,218		755,116
Mezquital del Oro		456,159	253,430	124,370		833,959
<b>TOTAL HOJA 1</b>	<b>78,762,667</b>	<b>10,842,866</b>	<b>75,122,144</b>	<b>14,412,365</b>	<b>0</b>	<b>179,140,042</b>





**GOBIERNO DEL ESTADO DE ZACATECAS**  
**SECRETARÍA DE FINANZAS**  
**CUENTA PÚBLICA DEL EJERCICIO FISCAL 2006**



**INVERSIÓN EJERCIDA POR VERTIENTE DEL FONDO DE FORTALECIMIENTO MUNICIPAL POR MUNICIPIO**

Municipio	Obligaciones Financieras	Seguridad Pública	Adquisiciones	Infraestructura Básica	Varios	Total
Miguel Auza	6,016,216					6,016,216
Momax	400,000		301,875	107,653		809,528
Monte Escobedo	834,719	179,181	861,938	817,592		2,693,430
Morelos	2,065,767	83,366	375,141	183,870		2,708,144
Moyahua de Estrada		89,910	915,459	578,153		1,583,522
Nochistlán de Mejía	4,642,000	585,194	2,709,611	192,347		8,129,152
Noria de Ángeles	3,535,263		299,724			3,834,987
Ojocaliente	10,610,206					10,610,206
Panuco	1,554,918	88,312	1,744,230	495,000		3,882,460
Pinos	16,533,174	149,460	1,200,000			17,882,634
Río Grande	5,569,008	850,000	8,889,675	1,162,274		16,470,957
Saín Alto	2,898,070	60,114	2,072,726	736,562		5,767,472
El Salvador	678,230	105,100		77,557		860,887
Santa María de la Paz	734,272	31,112	47,978	100,000		913,362
Sombrerete	6,998,434	1,225,758	5,809,541	3,081,848		17,115,581
Susticacán			186,836	186,835		373,671
Tabasco	2,700,000		1,356,296	297,000		4,353,296
Tepechitlán	1,634,000	29,478	807,657	18,248		2,489,383
Tepetongo			2,344,745			2,344,745
Teul de González Ortega	1,635,714					1,635,714
Tlaltenango de Sánchez Román	2,539,404	1,350,707	2,286,561	335,089		6,511,761
Trancoso	2,936,200	47,725	612,057	35,236		3,631,217
Valparaíso	4,356,914	355,000	2,856,631	2,161,340		9,729,885
Vetagrande	1,678,488	202,000	394,210	106,970		2,381,668
Villa de Cos	3,915,225	1,384,725	3,618,464			8,918,414
Villa García	1,923,628	50,000	1,541,243	494,737		4,009,608
Villa González Ortega	1,164,286		2,071,016	60,000		3,295,302
Villa Hidalgo	3,176,507	352,000	700,000	142,834		4,371,341
Villanueva	8,092,578			830,000		8,922,578
Zacatecas	20,648,803	711,982	9,942,270	3,093,289		34,396,344
<b>TOTAL HOJA 2</b>	<b>119,472,024</b>	<b>7,931,124</b>	<b>53,945,884</b>	<b>15,294,434</b>	<b>0</b>	<b>196,643,465</b>
<b>TOTAL GENERAL</b>	<b>198,234,691</b>	<b>18,773,990</b>	<b>129,068,028</b>	<b>29,706,799</b>	<b>0</b>	<b>375,783,507</b>



**GOBIERNO DEL ESTADO DE ZACATECAS**  
**SECRETARÍA DE FINANZAS**  
**CUENTA PÚBLICA DEL EJERCICIO FISCAL 2006**



**PRESUPUESTO EJERCIDO EN EL FONDO DE DESARROLLO COMUNITARIO**

Municipio	COMPORTAMIENTO ENERO - DICIEMBRE			
	Modificado	Ejercido	Variación	%
Apozol	0	0	0	0.00%
Apulco	0	0	0	0.00%
Atolinga	650,000	650,000	0	0.00%
Florencia de Benito Juárez	0	0	0	0.00%
Calera	0	0	0	0.00%
Cañitas de Felipe Pescador	180,000	180,000	0	0.00%
Concepción del Oro	250,000	250,000	0	0.00%
Cuahtémoc	0	0	0	0.00%
Chalchihuites	250,000	250,000	0	0.00%
Fresnillo	0	0	0	0.00%
García de la Cadena	0	0	0	0.00%
Genaro Codina	0	0	0	0.00%
Gral. Enrique Estrada	0	0	0	0.00%
Gral. Francisco R. Murguía	0	0	0	0.00%
Gral. Joaquín Amaro	0	0	0	0.00%
Gral. Pánfilo Natera	608,000	608,000	0	0.00%
Guadalupe	300,000	300,000	0	0.00%
Huanusco	0	0	0	0.00%
Jalpa	0	0	0	0.00%
Jerez de García Salinas	0	0	0	0.00%
Jiménez del Teul	0	0	0	0.00%
Juan Aldama	0	0	0	0.00%
Juchipila	0	0	0	0.00%
Loreto	500,000	500,000	0	0.00%
Luis Moya	150,000	150,000	0	0.00%
Mazapil	0	0	0	0.00%
Melchor Ocampo	0	0	0	0.00%
Mezquital del Oro	0	0	0	0.00%
<b>TOTAL HOJA 1</b>	<b>2,888,000</b>	<b>2,888,000</b>	<b>0</b>	<b>0.00%</b>



GOBIERNO DEL ESTADO DE ZACATECAS  
SECRETARÍA DE FINANZAS  
CUENTA PÚBLICA DEL EJERCICIO FISCAL 2006



GOBIERNO DEL  
ESTADO DE  
ZACATECAS  
2004 - 2010

PRESUPUESTO EJERCIDO EN EL FONDO DE DESARROLLO COMUNITARIO

ZACATECAS  
GOBIERNO DEL ESTADO

Municipio	COMPORTAMIENTO ENERO - DICIEMBRE			
	Modificado	Ejercido	Variación	%
Miguel Auza	0	0	0	0.00%
Momax	0	0	0	0.00%
Monte Escobedo	600,000	600,000	0	0.00%
Morelos	0	0	0	0.00%
Moyahua de Estrada	0	0	0	0.00%
Nochistlán de Mejía	0	0	0	0.00%
Noria de Ángeles	1,000,000	1,000,000	0	0.00%
Ojocaliente	0	0	0	0.00%
Panuco	0	0	0	0.00%
Pinos	0	0	0	0.00%
Río Grande	0	0	0	0.00%
Saín Alto	0	0	0	0.00%
El Salvador	0	0	0	0.00%
Santa María de la Paz	0	0	0	0.00%
Sombrerete	0	0	0	0.00%
Susticacán	0	0	0	0.00%
Tabasco	0	0	0	0.00%
Tepechitlán	0	0	0	0.00%
Tepetongo	0	0	0	0.00%
Teul de González Ortega	1,000,000	1,000,000	0	0.00%
Tlaltenango de Sánchez Román	0	0	0	0.00%
Trancoso	250,000	250,000	0	0.00%
Valparaíso	0	0	0	0.00%
Vetagrande	150,000	150,000	0	0.00%
Villa de Cos	0	0	0	0.00%
Villa García	400,000	400,000	0	0.00%
Villa González Ortega	0	0	0	0.00%
Villa Hidalgo	790,000	790,000	0	0.00%
Villanueva	700,000	700,000	0	0.00%
Zacatecas	195,257	195,257	0	0.00%
Por Distribuir	26,743	0	26,743	0.00%
<b>TOTAL HOJA 2</b>	<b>5,112,000</b>	<b>5,085,257</b>	<b>26,743</b>	<b>0.52%</b>
<b>TOTALES</b>	<b>8,000,000</b>	<b>7,973,257</b>	<b>26,743</b>	<b>0.33%</b>



GOBIERNO DEL ESTADO DE ZACATECAS  
SECRETARÍA DE FINANZAS  
CUENTA PÚBLICA DEL EJERCICIO FISCAL 2006



GOBIERNO DEL  
ESTADO DE  
ZACATECAS  
2004 - 2010

RENDIMIENTOS FINANCIEROS DEL FONDO III

ZACATECAS  
GOBIERNO DEL ESTADO

Municipio	COMPORTAMIENTO ENERO - DICIEMBRE			
	Modificado	Ejercido	Variación	%
Apozol	37,105	37,105	0	0.00%
Apulco	39,496	39,496	0	0.00%
Atolinga	23,665	23,665	0	0.00%
Florencia de Benito Juárez	27,984	27,984	0	0.00%
Calera	128,640	128,640	0	0.00%
Cañitas de Felipe Pescador	51,542	51,542	0	0.00%
Concepción del Oro	84,081	84,081	0	0.00%
Cuahtémoc	67,721	67,721	0	0.00%
Chalchihuites	75,776	75,776	0	0.00%
Fresnillo	952,261	952,261	0	0.00%
García de la Cadena	18,144	18,144	0	0.00%
Genaro Codina	75,137	75,137	0	0.00%
Gral. Enrique Estrada	22,900	22,900	0	0.00%
Gral. Francisco R. Murguía	142,693	142,693	0	0.00%
Gral. Joaquín Amaro	16,017	16,017	0	0.00%
Gral. Pánfilo Natera	135,862	135,862	0	0.00%
Guadalupe	319,884	319,884	0	0.00%
Huanusco	29,338	29,338	0	0.00%
Jalpa	121,347	121,347	0	0.00%
Jerez de García Salinas	226,529	226,529	0	0.00%
Jiménez del Teul	78,527	78,527	0	0.00%
Juan Aldama	88,996	88,996	0	0.00%
Juchipila	53,954	53,954	0	0.00%
Loreto	230,464	230,464	0	0.00%
Luis Moya	47,860	47,860	0	0.00%
Mazapil	268,978	268,978	0	0.00%
Melchor Ocampo	32,435	32,435	0	0.00%
Mezquital del Oro	24,040	24,040	0	0.00%
<b>TOTAL HOJA 1</b>	<b>3,421,376</b>	<b>3,421,376</b>	<b>0</b>	<b>0.00%</b>



GOBIERNO DEL ESTADO DE ZACATECAS  
SECRETARÍA DE FINANZAS  
CUENTA PÚBLICA DEL EJERCICIO FISCAL 2006



GOBIERNO DEL  
ESTADO DE  
ZACATECAS  
2004 - 2010

RENDIMIENTOS FINANCIEROS DEL FONDO III

ZACATECAS  
GOBIERNO DEL ESTADO

Municipio	COMPORTAMIENTO ENERO - DICIEMBRE			
	Modificado	Ejercido	Variación	%
Miguel Auza	97,726	97,726	0	0.00%
Momax	17,062	17,062	0	0.00%
Monte Escobedo	79,077	79,077	0	0.00%
Morelos	31,123	31,123	0	0.00%
Moyahua de Estrada	35,049	35,049	0	0.00%
Nochistlán de Mejía	180,126	180,126	0	0.00%
Noria de Ángeles	103,553	103,553	0	0.00%
Ojocaliente	204,335	204,335	0	0.00%
Panuco	86,613	86,613	0	0.00%
Pinos	702,061	702,061	0	0.00%
Río Grande	279,859	279,859	0	0.00%
Sain Alto	141,726	141,726	0	0.00%
El Salvador	53,962	53,962	0	0.00%
Santa Maria de la Paz	21,892	21,892	0	0.00%
Sombrerete	385,070	385,070	0	0.00%
Susticacán	11,458	11,458	0	0.00%
Tabasco	92,136	92,136	0	0.00%
Tepechitlán	56,027	56,027	0	0.00%
Tepetongo	55,464	55,464	0	0.00%
Teul de González Ortega	32,261	32,261	0	0.00%
Tlaltenango de Sánchez Román	159,372	159,372	0	0.00%
Trancoso	80,793	80,793	0	0.00%
Valparaíso	423,486	423,486	0	0.00%
Vetagrande	51,417	51,417	0	0.00%
Villa de Cos	232,869	232,869	0	0.00%
Villa García	90,559	90,559	0	0.00%
Villa González Ortega	68,516	68,516	0	0.00%
Villa Hidalgo	127,569	127,569	0	0.00%
Villanueva	203,401	203,401	0	0.00%
Zacatecas	320,690	320,690	0	0.00%
<b>TOTAL HOJA 2</b>	<b>4,425,252</b>	<b>4,425,252</b>	<b>0</b>	<b>0.00%</b>
<b>TOTALES</b>	<b>7,846,628</b>	<b>7,846,628</b>	<b>0</b>	<b>0.00%</b>



GOBIERNO DEL ESTADO DE ZACATECAS  
SECRETARÍA DE FINANZAS  
CUENTA PÚBLICA DEL EJERCICIO FISCAL 2006



RENDIMIENTOS FINANCIEROS DEL FONDO IV

Municipio	COMPORTAMIENTO ENERO - DICIEMBRE			
	Modificado	Ejercido	Variación	%
Apozol	20,508	20,508	0	0.00%
Apulco	13,845	13,845	0	0.00%
Atolinga	8,901	8,901	0	0.00%
Florencia de Benito Juárez	12,142	12,142	0	0.00%
Calera	88,747	88,747	0	0.00%
Cañitas de Felipe Pescador	23,711	23,711	0	0.00%
Concepción del Oro	32,631	32,631	0	0.00%
Cuahtémoc	30,116	30,116	0	0.00%
Chalchihuites	33,185	33,185	0	0.00%
Fresnillo	509,819	509,819	0	0.00%
García de la Cadena	9,869	9,869	0	0.00%
Genaro Codina	22,186	22,186	0	0.00%
Gral. Enrique Estrada	15,264	15,264	0	0.00%
Gral. Francisco R. Murguía	64,305	64,305	0	0.00%
Gral. Joaquín Amaro	5,615	5,615	0	0.00%
Gral. Pánfilo Natera	60,345	60,345	0	0.00%
Guadalupe	303,455	303,455	0	0.00%
Huanusco	14,618	14,618	0	0.00%
Jalpa	65,301	65,301	0	0.00%
Jerez de García Salinas	152,351	152,351	0	0.00%
Jiménez del Teul	14,565	14,565	0	0.00%
Juan Aldama	53,941	53,941	0	0.00%
Juchipila	35,249	35,249	0	0.00%
Loreto	111,071	111,071	0	0.00%
Luis Moya	31,768	31,768	0	0.00%
Mazapil	49,692	49,692	0	0.00%
Melchor Ocampo	7,568	7,568	0	0.00%
Mezquital del Oro	8,358	8,358	0	0.00%
<b>TOTAL HOJA 1</b>	<b>1,799,126</b>	<b>1,799,126</b>	<b>0</b>	<b>0.00%</b>



GOBIERNO DEL ESTADO DE ZACATECAS  
SECRETARÍA DE FINANZAS  
CUENTA PÚBLICA DEL EJERCICIO FISCAL 2006



GOBIERNO DEL  
ESTADO DE  
ZACATECAS  
2004 - 2010

RENDIMIENTOS FINANCIEROS DEL FONDO IV

ZACATECAS  
GOBIERNO DEL ESTADO

Municipio	COMPORTAMIENTO ENERO - DICIEMBRE			
	Modificado	Ejercido	Variación	%
Miguel Auza	60,295	60,295	0	0.00%
Momax	8,113	8,113	0	0.00%
Monte Escobedo	26,994	26,994	0	0.00%
Morelos	27,141	27,141	0	0.00%
Moyahua de Estrada	15,870	15,870	0	0.00%
Nochistlán de Mejía	81,471	81,471	0	0.00%
Noria de Ángeles	38,435	38,435	0	0.00%
Ojocaliente	106,337	106,337	0	0.00%
Panuco	38,911	38,911	0	0.00%
Pinos	179,222	179,222	0	0.00%
Río Grande	165,074	165,074	0	0.00%
Sain Alto	57,802	57,802	0	0.00%
El Salvador	8,628	8,628	0	0.00%
Santa María de la Paz	9,157	9,157	0	0.00%
Sombrerete	171,535	171,535	0	0.00%
Susticacán	3,745	3,745	0	0.00%
Tabasco	43,629	43,629	0	0.00%
Tepechitlán	24,949	24,949	0	0.00%
Tepetongo	23,499	23,499	0	0.00%
Teul de González Ortega	16,393	16,393	0	0.00%
Tlaltenango de Sánchez Román	65,262	65,262	0	0.00%
Trancoso	36,393	36,393	0	0.00%
Valparaíso	97,514	97,514	0	0.00%
Vetagrande	20,111	20,111	0	0.00%
Villa de Cos	89,382	89,382	0	0.00%
Villa García	40,185	40,185	0	0.00%
Villa González Ortega	33,026	33,026	0	0.00%
Villa Hidalgo	43,810	43,810	0	0.00%
Villanueva	89,423	89,423	0	0.00%
Zacatecas	344,725	344,725	0	0.00%
<b>TOTAL HOJA 2</b>	<b>1,967,031</b>	<b>1,967,031</b>	<b>0</b>	<b>0.00%</b>
<b>TOTALES</b>	<b>3,766,157</b>	<b>3,766,157</b>	<b>0</b>	<b>0.00%</b>